






### Artikel-Nummer: 1036.04

-  Gewicht\*: ca. 21,5 kg
-  Maße\*: 1275 x 530 x 1045 mm (B x T x H)
-  Raddurchmesser\*: 260 mm

Der Delphin Alto II ist das erste Modell unserer Delphin-Serie mit einer Pendelachse. Seine stabile Quadratrohrbauweise macht ihn zum idealen Pflückwagen für die Erdbeerernte oder andere Strauchbeeren. Der Delphin Alto II verfügt über gut zugängliche Handgriffe. Auf ihm lassen sich 3-4 Boxen, auf zwei Bestückungsebenen, verrutschungssicher übereinander stapeln. Die Oberkante des oberen Bestückungskorb beträgt 915 mm. Dieser Stellagewagen ist mit zwei Lenkrollen ausgestattet. Der gute Gewichtsausgleich ist durch die großen, pannensicheren Räder mit Gleitlagerführung gegeben. Der Delphin Alto II Pflückwagen ist zum Ernten von Kulturen in Gewächshäusern, Tunneln, oder Stellagesystemen geeignet.

 **Made in Germany**

\*Bei angegebenen Daten, Gewichten und Maßen sind produktionsbedingte Toleranzen möglich. Aus diesen Informationen können keine rechtlich verbindlichen Zusicherungen bestimmter Eigenschaften abgeleitet werden. Irrtümer und Änderungen vorbehalten.

Kann für folgende Kulturen verwendet werden:

Erdbeeren

### Highlights

- ✓ Bereifung: PU - Räder, pannensicher
- ✓ Boxengröße: 600 x 400 mm oder 400 x 300 mm
- ✓ Höhe speziell angepasst für Erdbeerstellage
- ✓ Personalsparend
- ✓ Spurenweite 385 mm
- ✓ Stabile Quadratrohrbauweise
- ✓ Vorratsebene für stapelbare Boxen
- ✓ Verzinkt

### Art. - Nr.: Zusatzartikel

1036.98	Regendach
1036.99.2	2 Rad Bremse
91.6040.120	MetaFoldingBox 600x400x120 mm
91.6040.180	MetaFoldingBox 600x400x180 mm
99.11.1000	Eimerhalter
99.11.1002	Eimer weiß ca. 3 Ltr.