




1036.03 | Delphin Duo

Chariot pour cultures étagées



Numéro d'article : 1036.03

-  Poids* : d'environ 20,5 kg
-  Dimensions* : 1275 x 530 x 1045 mm (l x P x H)
-  Diamètre de roue* : 260 mm

Le chariot Delphin Duo est le premier modèle de notre série Delphin avec un niveau incliné. Sa structure robuste en tube carré en fait le chariot de cueillette idéal pour la récolte des fraises ou d'autres baies. Le chariot Delphin II Duo dispose de poignées bien accessibles. Vous pouvez y empiler bacs les uns sur les autres, sur deux niveaux de chargement, sans risque de glisse. Le bon équilibrage de poids est assuré par les grandes roues increvables avec roulements à rouleaux.

Le chariot de cueillette Delphin Duo convient à la récolte des cultures poussant dans des serres, des tunnels ou des systèmes de cultures étagées. La protection durable de la surface contre les intempéries contribue à la longévité du matériau.

 **Made in Germany**

*Bei angegebenen Daten, Gewichten und Maßen sind produktionsbedingte Toleranzen möglich. Aus diesen Informationen können keine rechtlich verbindlichen Zusicherungen bestimmter Eigenschaften abgeleitet werden. Irrtümer und Änderungen vorbehalten.

Pouvant s'utiliser pour les cultures suivantes :

fraises

Points forts

- ✓ Pneus : roues en PU, increvables
- ✓ Dimensions de bacs : 600 x 400 mm ou 400 x 300 mm
- ✓ Hauteur spécialement adaptée à la culture étagée des fraises
- ✓ Économe en personnel
- ✓ Largeur de voies 385 mm
- ✓ Structure robuste en tube carré
- ✓ Niveau pour réserve des bacs empilables
- ✓ Galvanisé

N° art. : article supplémentaire

| | |
|-------------|---------------------------------|
| 1036.98 | Auvent |
| 1036.99.2 | Frein sur deux-roues |
| 91.6040.120 | MetaFoldingBox 600x400x120 mm |
| 91.6040.180 | MetaFoldingBox 600x400x180 mm |
| 99.11.1000 | Support de seau |
| 99.11.1002 | seau, blanc, d'environ 3 litres |