




Artikel-Nummer: 1044.01

-  Gewicht*: ca. 10,5 kg
-  Maße*: 1260 x 600 x 520 mm (B x T x H)
-  Raddurchmesser*: 200 mm

Arti. - Nr.:	Zusatzartikel
91.6040.120	MetaFreshBox 600x400x120 mm
91.6040.180	MetaFreshBox 600x400x180 mm
91.6040.230	MetaFreshBox 600x400x230 mm
92.6040.90	MetaFruitBox 600x400x90 mm
92.6040.100	MetaFruitBox 600x400x100 mm
92.6040.120	MetaStrawberryCrate 600x400x120 mm
93.6040.142	MetaFruitCrate 600x400x142 mm
93.6040.170	MetaFruitCrate 600x400x170 mm

*Bei angegebenen Daten, Gewichten und Maßen sind produktionsbedingte Toleranzen möglich. Aus diesen Informationen können keine rechtlich verbindlichen Zusicherungen bestimmter Eigenschaften abgeleitet werden. Irrtümer und Änderungen vorbehalten.

 **Made in Germany**

Kann für folgende Kulturen verwendet werden:

Erdbeeren

Der Delphin II Duo Damm ist ein Modell unserer Delphin-Serie. Seine leichte, aber stabile Quadratrohrbauweise machen ihn zum idealen Pflückwagen für die Erdbeer Ernte. Der Delphin II Duo Damm verfügt über einen gut zugänglichen Handgriff. Auf ihm lassen sich 2 Boxen nebeneinander und 2-fach übereinander verrutschungssicher stapeln. Der gute Gewichtsausgleich ist durch die Laufräder mit Gleitlagerführung gegeben. Der Delphin II Duo Damm Pflückwagen - zum Ernten von Erdbeeren oder anderen Kulturen - hat zwei Eimerhalterungen vorne. Seine Spurbreite beträgt 1000 mm und seine Höhe 400 mm. Der beständige Witterungsschutz der Oberfläche sorgt für eine Langlebigkeit des Materials. Ausführung in verzinkt .

Highlights

- ✓ Bereifung: Polamyd Hartrolle
- ✓ Boxengröße: 2x600x400 mm
- ✓ Rückenschonend
- ✓ Seitenführung besonders hoch
- ✓ Spurenweite 1000 mm
- ✓ Stabile Quadratrohrbauweise
- ✓ Verzinkt

#1044.01 // Datenblatt_UP // 05-2023 // V1.0