




## Artikel-Nummer: 1002.05

-  Gewicht\*: ca. 5,0 kg
-  Maße\*: 1310 x 630 x 410 mm (BxTxH)
-  Raddurchmesser\*: 125 mm

Der Delphin II Duo ist ein Modell aus unserer Delphin-Serie. Seine leichte, aber stabile Rundeisen-Bauweise macht ihn zum idealen Pflückwagen für die Erdbeerernte. Der Delphin II Duo verfügt über gut zugängliche Handgriffe. Auf ihm lassen sich 2 Boxen verrutschungssicher übereinander stapeln. Durch hohe Seitenführungen vorne und in der Mitte eignet er sich auch für Holz- oder andere Kisten, die nicht ineinandergreifen. Der gute Gewichtsausgleich ist durch seine Laufräder mit Gleitlagerführung gegeben. Der Delphin II Duo Pflückwagen, zum Ernten von Erdbeeren oder anderen Kulturen, hat eine Eimerhalterung hinten. Der beständige Witterungsschutz der Oberfläche trägt zur Langlebigkeit des Materials bei.

Ausführung in verzinkt.

\*Bei angegebenen Daten, Gewichten und Maßen sind produktionsbedingte Toleranzen möglich. Aus diesen Informationen können keine rechtlich verbindlichen Zusicherungen bestimmter Eigenschaften abgeleitet werden. Irrtümer und Änderungen vorbehalten.

Kann für folgende Kulturen verwendet werden:

Erdbeeren

 Made in Germany

### Highlights

- ✓ Bedienungsfreundlich
- ✓ Bessere Sortierung und Abfallbeseitigung
- ✓ Einsetzbare Boxengröße:  
z.B.: 600x400mm, 2x400x300mm
- ✓ Pannensichere Räder aus Polyamid - Hartrolle
- ✓ Personalsparend und effizient
- ✓ Optimal für die Erdbeerernte
- ✓ Verzinkt

### Art. - Nr.: Zusatzartikel

91.4030.160	MetaFoldingBox 400 x 300 x 160 mm
91.6040.120	MetaFoldingBox 600 x 400 x 120 mm
91.6040.180	MetaFoldingBox 600 x 400 x 180 mm
99.11.1001.11	Eimer ca. 3 Ltr.

#1002.05 // Datenblatt\_UP // 03-2021 // V1.0